



# Sant Andreu de la Barca: contextualització de la immigració. Algunes dades d'interès

- document elaborat el mes de febrer de 2007 -

## CONTINGUTS:

- Origen de la població
- Algunes característiques de la població estrangera en funció del seu origen i any d'arribada
- Estructura de la població
- Distribució territorial de la població nouvinguda
- Característiques de la població per seccions
- L'enquesta a les persones nouvingudes
- Principals conclusions
- Actualització febrer 2009



Sant Andreu de la Barca és un dels 30 municipis de la Província de Barcelona que componen la comarca del Baix Llobregat. Situat al marge dret del riu Llobregat, és el municipi més petit, en superfície, de la comarca i un dels més petits de Catalunya, amb una extensió de 5.53 Km<sup>2</sup>.

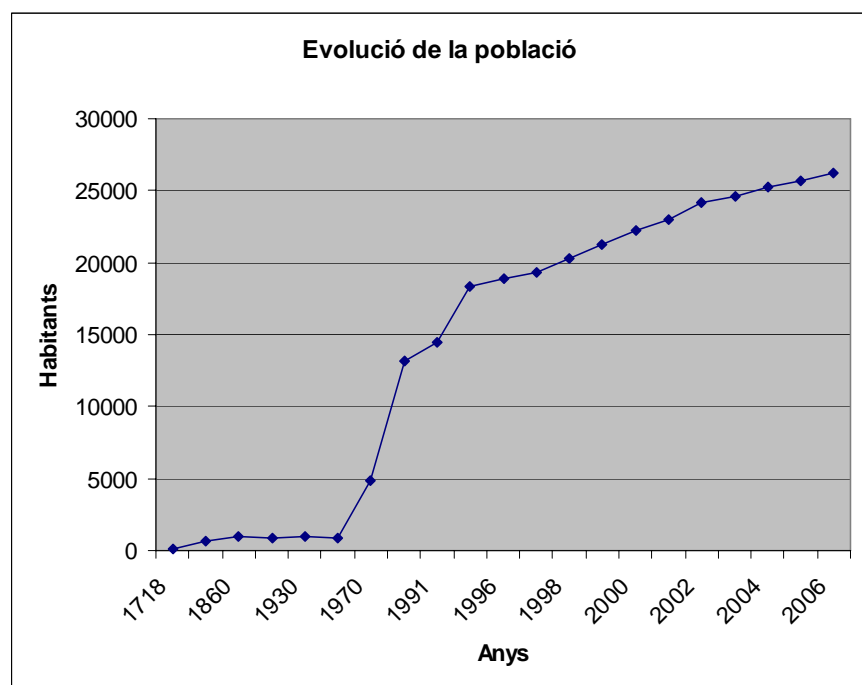
L'ocupació humana és documentada des de l'època ibèrica i romana, i fins ben entrada la segona meitat del segle XX va ser una població rural. Una primera onada immigratòria, fruit de la instal·lació de diferents indústries, va fer créixer d'una manera molt important la població, a finals dels anys 60 i començaments dels 70. Si el 1950 Sant Andreu de la Barca tenia 886 habitants, el 1970 ja havia assolit els 4.870 habitants. L'any 1971 el 35% de la població era procedent d'Andalusia.

Des d'aquest moment, la població de Sant Andreu de la Barca no ha parat de créixer. Es va produir un segon gran augment poblacional, fruit d'una migració interior a l'àrea Metropolitana de Barcelona: entre els anys 1991 i 2000 els habitants del municipi van passar dels 14.475 als 22.206.

Actualment, amb una població de 26.276 habitants (1/12/2006) i una densitat bruta de 4751.54 hab/Km<sup>2</sup>, té un possible sostre de creixement en els 30.000 habitants, atès la seva superfície edificable.

#### Evolució històrica de la població

ANY	HABITANTS
1718	160
1787	662
1860	945
1900	814
1930	1.008
1950	886
1970	4.870
1981	13.196
1991	14.475
1995	18.322
1996	18.840
1997	19.296
1998	20.238
1999	21.307
2000	22.206
2001	22.945
2002	24.165
2003	24.637
2004	25.302
2005	25.631
2006	26.276

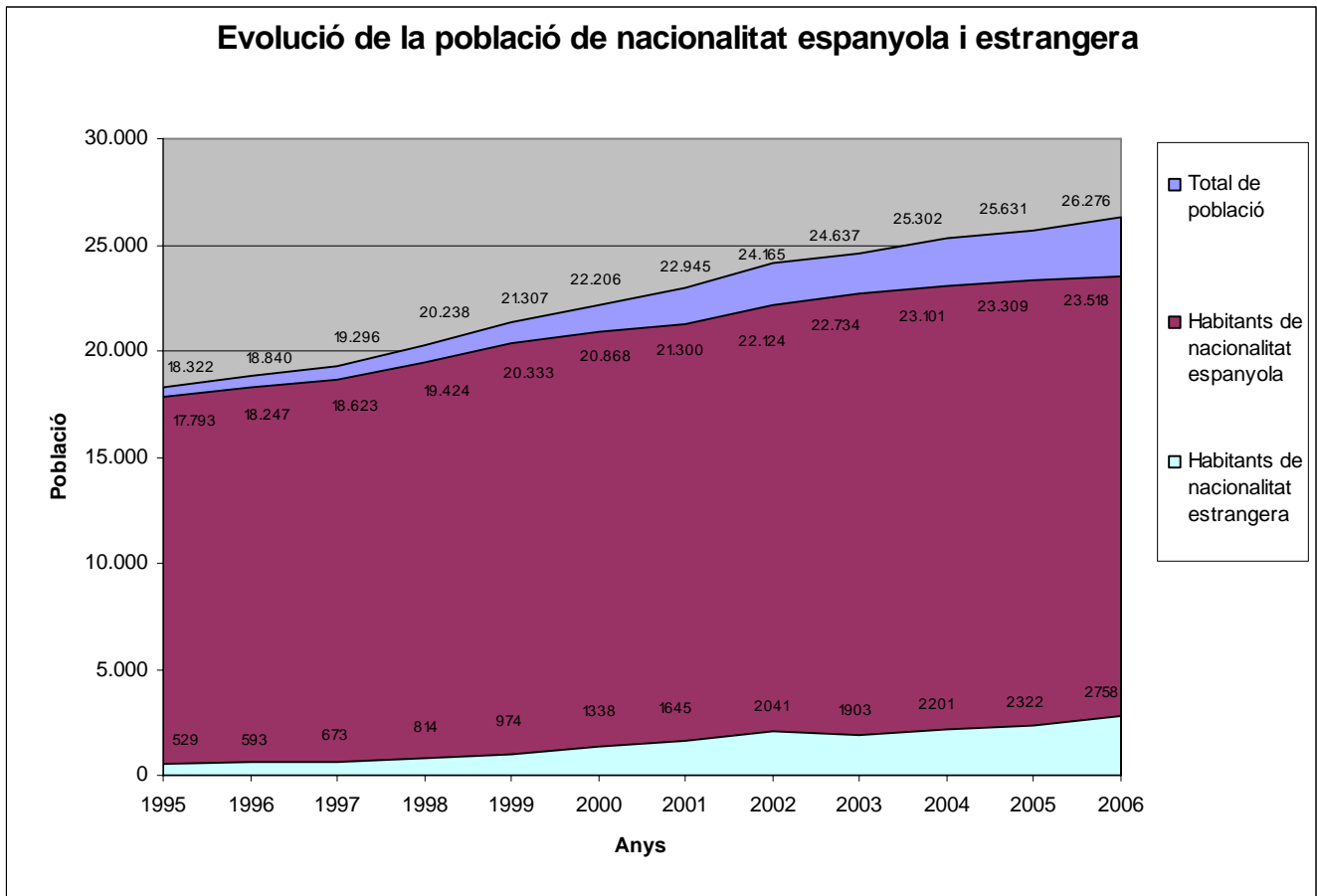


Elaboració pròpia.  
Font: Ajuntament de Sant Andreu de la Barca (1/12/2006).

La immigració exterior o estrangera comença a arribar, de manera notable, a partir de l'any 2000. A data de 1/12/2006 hi ha empadronades 2.758 persones que no tenen la nacionalitat espanyola (un



10,5% del total) , un percentatge similar al de la resta de la comarca i una mica per sota de la mitjana del conjunt de Catalunya i de la província de Barcelona, situades a principis del 2006 en més del 12% del total de població.



Elaboració pròpia.  
Font: Ajuntament de Sant Andreu de la Barca (1/12/2006)

## Origen de la població

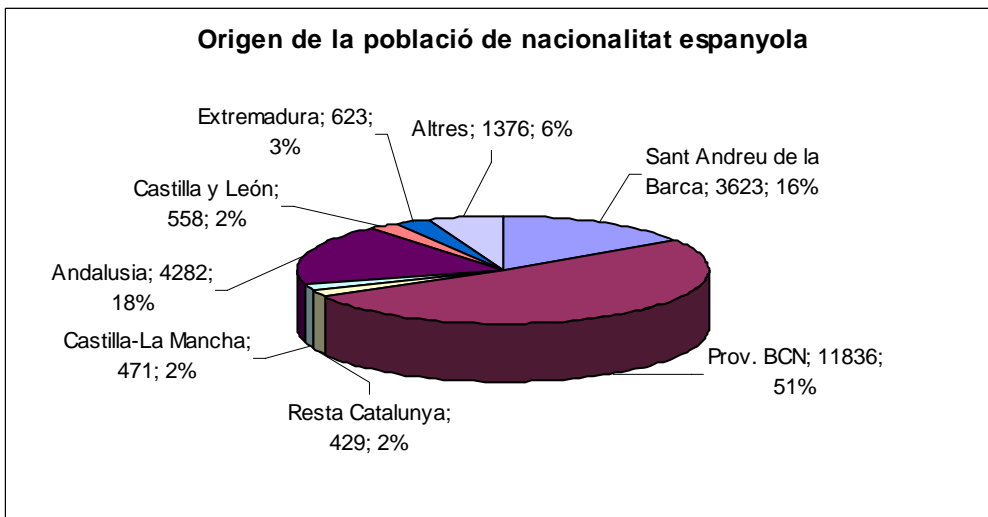
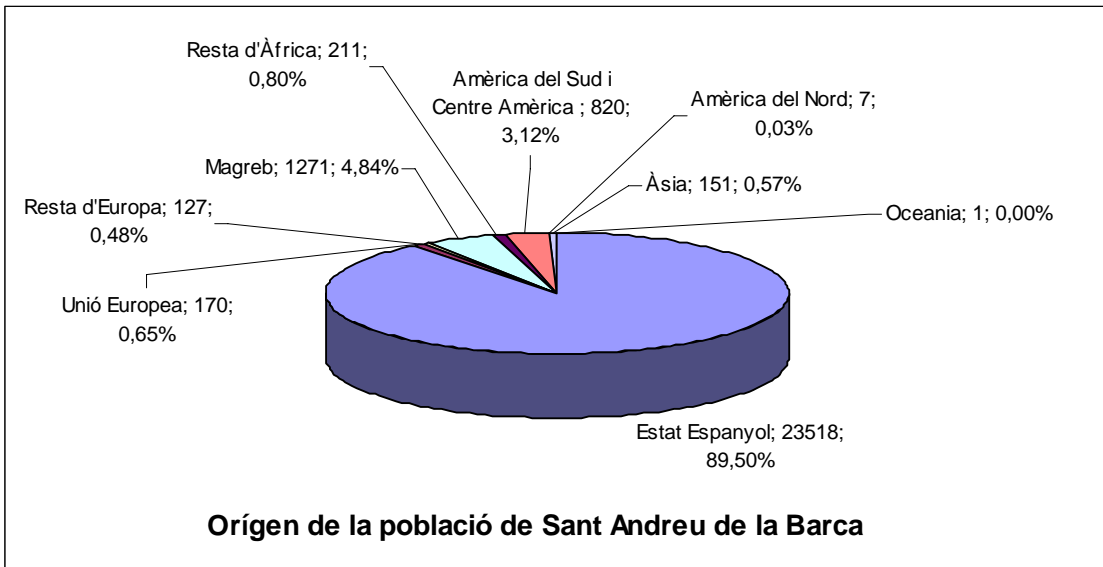
A data d'1 de desembre de 2006, i segons les dades del Padró, el 13% de la població ha nascut a Sant Andreu de la Barca<sup>1</sup>, un 45% a d'altres municipis de la província de Barcelona, un 1.6% a la resta de Catalunya, un 27.8% a alguna altra comunitat autònoma (encara destaca Andalusia, amb 16.3%) i un 11.7% a l'estranger (3082 persones)<sup>2</sup>. Així doncs, actualment gairebé un 40% de la població és

<sup>1</sup> Hi ha certa confusió a l'hora de codificar el lloc de naixement d'una persona en el Padró. Anys endarrere predominava el criteri de fer constar la població de l'hospital, mentre que actualment s'utilitza el municipi de residència dels pares. Aquesta pot ser una de les raons per les que el hi ha un percentatge tant baix de persones nascudes a Sant Andreu de la Barca.

<sup>2</sup> És important cridar l'atenció sobre les correlacions inexactes entre nacionalitat i lloc d'origen de les persones. Ni totes les persones nascudes a l'estranger tenen nacionalitat estrangera, ni totes les nascudes a Espanya tenen nacionalitat espanyola. A Sant Andreu de la Barca, com en el conjunt del país, són més les persones nascudes a l'estranger que les de nacionalitat estrangera. Aquest fet es deu als processos de nacionalització. Gairebé el 17% de les persones nascudes a l'estranger disposen de nacionalitat espanyola, i sembla ser que són les que porten



originària de fora de Catalunya. Trobem doncs un important percentatge de població nouvinguda, amb un dèbil sentiment de pertinença i arrelament a Sant Andreu de la Barca.



Elaboració pròpia.

Font: Ajuntament de Sant Andreu de la Barca (1/12/2006).

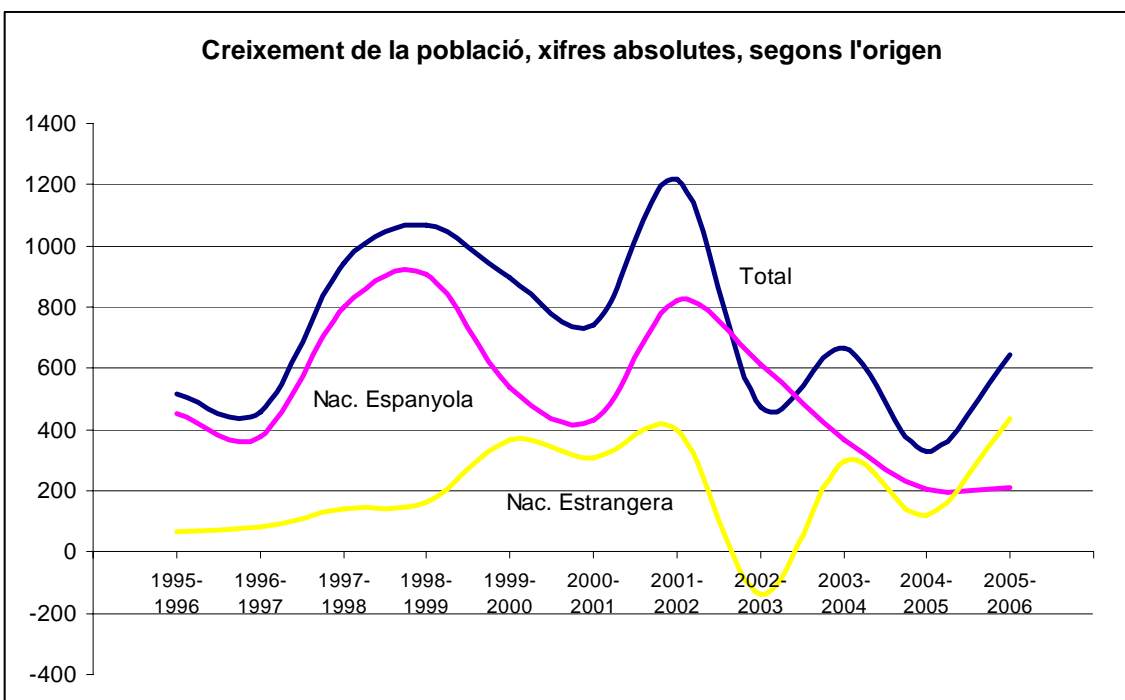
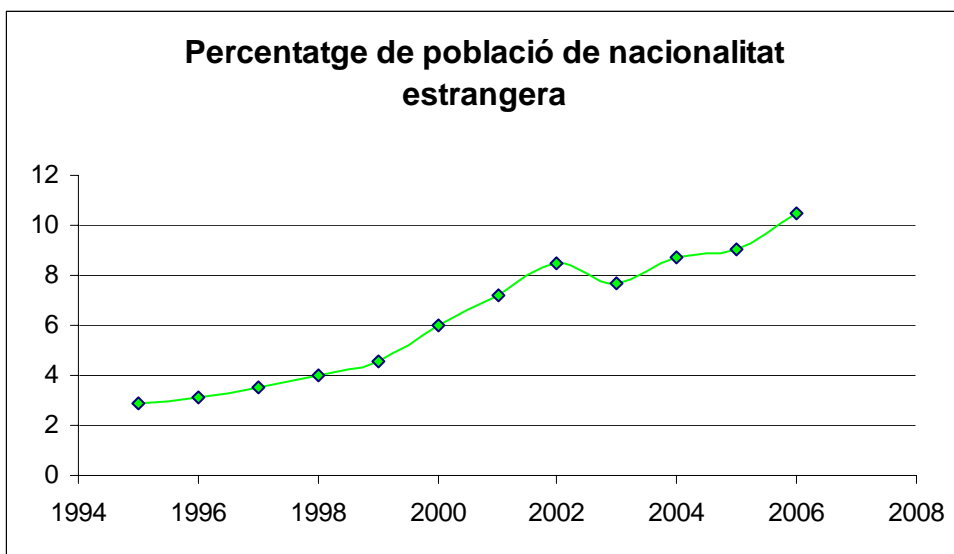
Els grups poblacionals que més han augmentat a partir de l'any 2000, atenent al criteri de lloc de naixement, han estat els nascuts a altres municipis de la província de Barcelona, a l'estranger i a Sant Andreu de la Barca (probablement pel canvi de criteri, ja explicat, utilitzat en la inscripció al padró). Es fa per tant palès l'impacte que les migracions intermunicipals i internacionals estan tenint en el municipi en aquest principi de segle XXI.

més temps al territori. Per altra banda, menys d'un 5% dels estrangers han nascut a Espanya; es tracta de persones amb una mitjana d'edat al voltant dels 4 anys i serien fonamentalment fills de pares estrangers que encara no han obtingut la nacionalitat.

EXTRET DE Informe de Dinàmica de la població - Diputació de Barcelona (Abril 2006)

Si ens fixem en les migracions internes, destaquen com a llocs de naixement preferents la ciutat de Barcelona, Martorell i l'Hospitalet i cal tenir en compte que el mercat immobiliari juga un paper important en aquests moviments poblacionals.

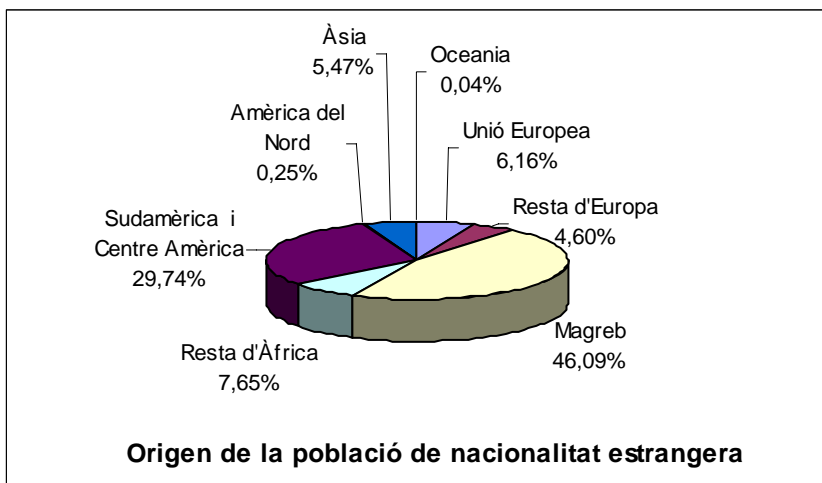
Pel que fa a les migracions internacionals, podem dir que són un fenomen consolidat i que diferents estudis en destaquen el seu caràcter permanent (en contraposició a les migracions temporals). Aquestes migracions han suposat una arribada mitjana d'unes 250 persones per any des del 2000; i fins i tot, en nombres absoluts, el creixement de persones de nacionalitat estrangera anual comença a superar el de persones de nacionalitat espanyola (veure gràfica Creixement de Població).





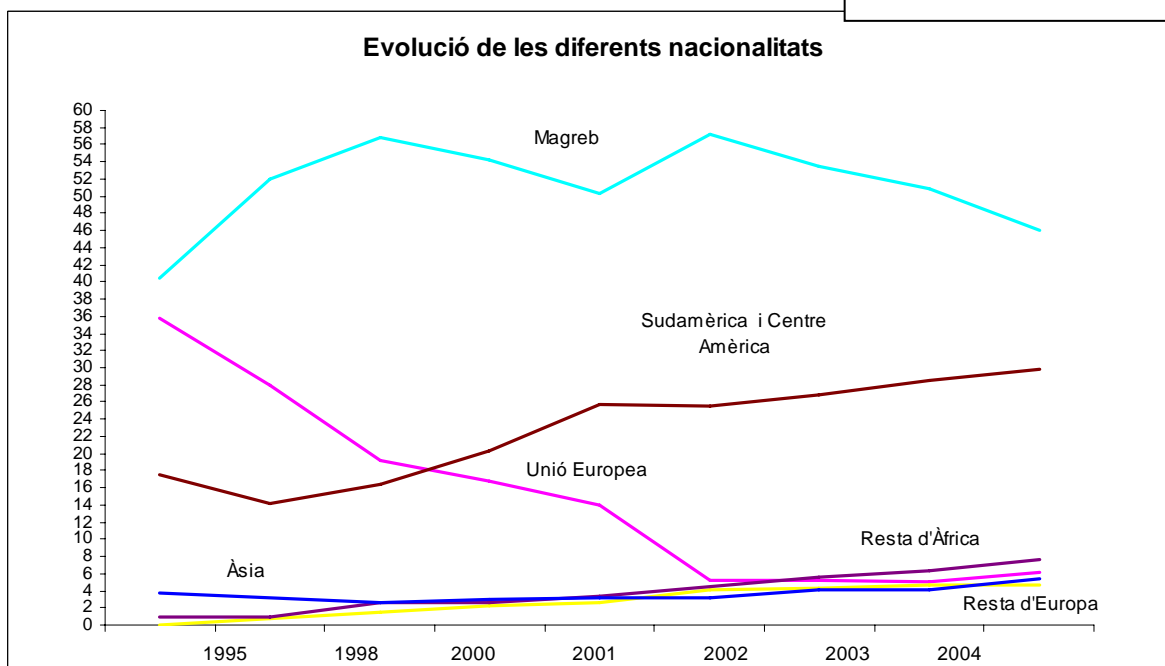
Els ciutadans i ciutadanes estrangeres de Sant Andreu de la Barca són d'un total de 66 nacionalitats diferents. El col·lectiu marroquí és el primer que va arribar al municipi i el majoritari a dia d'avui, suposa el 4.83% de la població total i el 46% de la població estrangera. Però darrerament s'ha anat incrementant la diversitat de procedències.

Pel que fa a la quantitat de membres, darrera del col·lectiu magrebí trobem el provinent de Centre i Sud-amèrica (29.74%). Els segueixen els col·lectius que venen de la resta d'Àfrica (7.65%), de la Unió Europea (6.16%), de l'Àsia (5.47%) i de la resta d'Europa (4.6%). La presència de persones d'Amèrica del Nord (0.25%) i d'Oceania (1 persona) és molt poc significativa a nivell estadístic.



Elaboració pròpia.  
Font: Ajuntament de Sant Andreu de la Barca (1/12/2006)

País	Persones	Percentatge
Marroc	1269	46,01
Equador	197	7,14
Colòmbia	126	4,57
Ghana	107	3,88
Perú	105	3,81
Xina	97	3,52
Argentina	73	2,65
Bolívia	72	2,61
Xile	64	2,32
Romania	63	2,28
Pakistan	47	1,70
Paraguai	46	1,67
Polònia	46	1,67
Nigèria	45	1,63
Itàlia	42	1,52
Cuba	46	1,67
Altres	313	11,35
Total	2758	100,00





## Algunes característiques de la població estrangera en funció del seu origen i any d'arribada

Malgrat que és difícil saber la situació legal dels estrangers empadronats, aquest és un aspecte important de conèixer. "Tenir o no tenir papers" (o trobar-se en situació regular o irregular) marca fortament el camí cap a la inserció social i laboral de les persones estrangeres. Un estudi<sup>3</sup> de la Fundació Bofill estimava que un 34.6% dels immigrants extracomunitaris a Catalunya es trobava en situació irregular, a principis del 2006.

A partir de les dades estimades per la Fundació Bofill, podem fer l'estimació de les persones estrangeres en situació irregular que viuen a Sant Andreu de la Barca, que estaria al voltant de les 950 persones. Aquesta població es susceptible a demanar informes d'arrelament de cara regularitzar la seva situació, o a trobar-se en una situació de risc social degut a la dificultat de trobar feina.

L'estudi esmentat afirma que els percentatges d'irregularitat varien en funció de la procedència. Així, el 56.1% dels immigrants llatinoamericans i el 56.8 dels europeus de l'est no tenen papers, mentre que entre col·lectiu africà aquest percentatge és del 24.8%.

La situació legal està sovint vinculada amb els anys d'estada al país. La població procedent del Nord d'Àfrica és la que porta més temps a Sant Andreu de la Barca, i disposa, per tant, d'uns majors percentatges de persones en situació regular i d'unes xarxes d'acollida al territori plenament consolidades. Els fluxos migratoris de la resta d'Àfrica, de l'est d'Europa o de Llatinoamèrica són més recents, per tant hi ha més persones en situació irregular i les xarxes d'acollida són més febles i fins i tot, en el cas d'algunes comunitats, inexistent. (Veure gràfica anterior Evolució de les diferents nacionalitats).

La llei d'estrangeria permet regularitzar la situació d'una persona quan fa 3 anys que viu a Espanya. Els Ajuntaments tenen un paper destacat en aquests processos, doncs són els encarregats d'elaborar els informes d'arrelament. El paper de les administracions locals també és important en els processos de reagrupament familiar (que es poden sol·licitar quan es porta un any en situació regular) pels que han d'elaborar els informes sobre la idoneïtat dels habitatges.

Una dada interessant a tenir en compte és que el 60% dels estrangers que s'instal·len a viure a Sant Andreu de la Barca, no han residit abans en cap altre municipi de la nostra geografia. Cal considerar aquest fenomen a l'hora de planificar serveis i programes d'acollida.

---

<sup>3</sup> L'estat de la Immigració a Catalunya. Anuari 2005. Presentat per la Fundació Bofill el mes de maig de 2006.

## Estructura de la població

Sant Andreu de la Barca destaca, en el context de Catalunya, per ser un **municipi notablement jove** (35 anys és la mitjana d'edat del total de la població, 5.6 anys més jove que l'enregistrada a la província de Barcelona<sup>4</sup>).

Aquesta joventut de la població s'explica per diversos factors: per una banda, per l'elevada concentració de població en les edats actives joves (de 15 a 44 anys); per l'altre, per la remuntada de la població infantil des de l'any 2000 i alhora, per una escassa presència de persones majors de 65 anys (el percentatge de persones amb més de 60 anys és del 16.72%).

Les causes d'aquesta disminució de la taxa d'envelliment són dues. En primer lloc, podem dir que és per l'efecte de la immigració, tant l'estrangera com l'espanyola, que en ambdós casos acostuma a estar protagonitzada per persones joves; per tant, les persones nouvingudes han passat a engrossir aquestes franges d'edats. La segona raó és l'augment de la natalitat (Sant Andreu de la Barca té una de les taxes més elevades de Catalunya, que ha passat dels 300 naixements anuals als 400); un augment que és causat per la ja comentada elevada concentració de població en les edats actives joves.

	Homes	% homes	Dones	% dones	Total	%	Nac. Espanyola	% Espanyols	Nac. Estrangera	% Estrangers	% espanyols en grup edat	% estrangers en grup edat
Fins a 14	2.484	53,13	2.191	46,87	4.675	17,79	4210	17,9	465	16,86	90,05	9,95
15 - 29	2.717	49,93	2.725	50,07	5.442	20,71	4555	19,37	887	32,16	83,70	16,30
30 - 44	4.524	54,28	3.811	45,72	8.335	31,72	7305	31,06	1030	37,35	87,64	12,36
45 - 59	2.142	50,2	2.125	49,8	4.267	16,24	3965	16,86	302	10,95	92,92	7,08
60 - 74	1.277	50,2	1.267	49,8	2.544	9,68	2480	10,55	64	2,32	97,48	2,52
75 - 89	361	39,07	563	60,93	924	3,52	915	3,89	9	0,33	99,03	0,97
Més de 90	16	17,98	73	82,02	89	0,34	88	0,37	1	0,04	98,88	1,12
Total	13.521	51,46	12.755	48,54	26.276	100	23518	100	2.758	100	89,50	10,50

Elaboració pròpia. Font. Ajuntament de Sant Andreu de la Barca (1/12/2006)

És important tenir en compte també, que el creixement poblacional dels darrers anys no només es deu als fenòmens migratoris, tot i que ha estat l'element fonamental. L'any 2002 inaugura un punt d'inflexió, en què el saldo migratori comença a perdre força i el saldo natural (naixements menys defuncions) pren protagonisme. I l'elevat percentatge de persones joves fa pensar que en continuarà tenint.

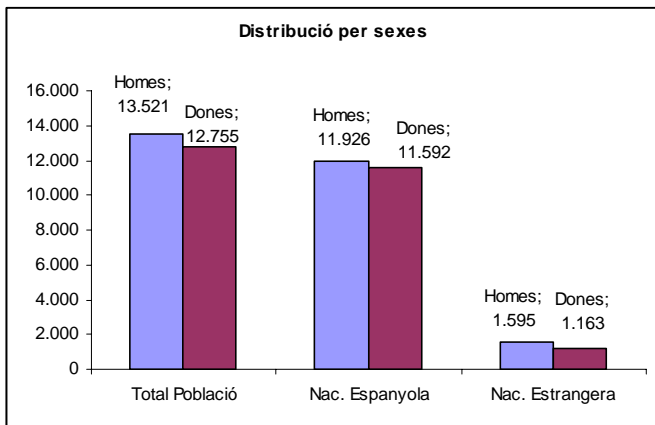
<sup>4</sup> Diputació de Barcelona. Programa Hermes 2006.



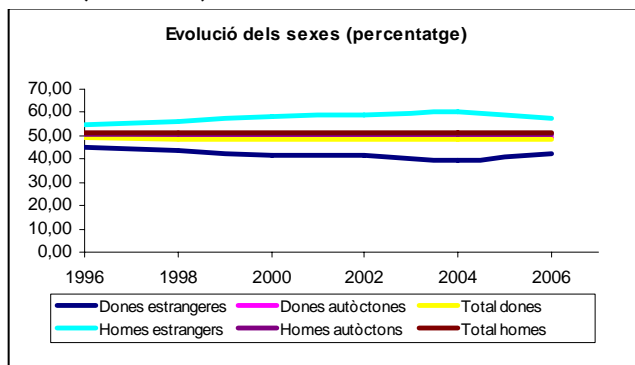
Pel que fa a la **distribució per sexes**, si ens fixem en el total de població veiem que hi ha un 51,5% d'homes i un 48,5% de dones. Però aquests percentatges varien si analitzem per separat la població de nacionalitat espanyola i l'estrangera. Mentre que en el primer col·lectiu hi ha 50,7% d'homes i un 49.3% de dones; el segon destaca pel major nombre d'homes (57.9%) que de dones (42.1%).

Malgrat aquesta major presència masculina en la població estrangera, hi ha algunes nacionalitats en què les dones són majoritàries, com en el cas dels col·lectius Llatinoamericans (al voltant d'un 55% de dones) o el Rus (78%). Podem afirmar que la menor o major presència d'un dels dos sexes està vinculada als nixos laborals associats a les diferents nacionalitats i sexes.

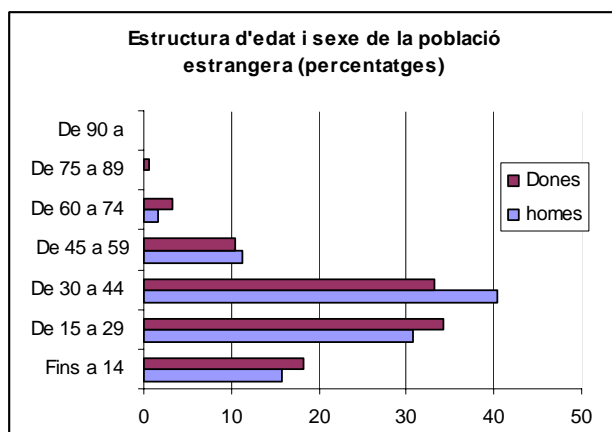
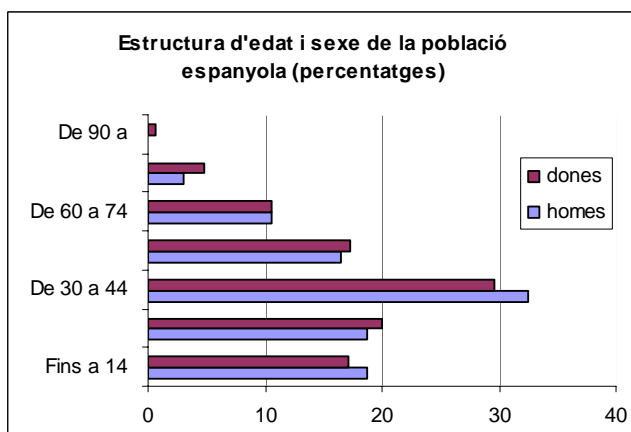
Aquesta desigual distribució per sexes de la població estrangera indica un reagrupament familiar no assolit, de manera que cal preveure la possibilitat de que es doni en els propers anys; amb el conseqüent augment poblacional que pot suposar.

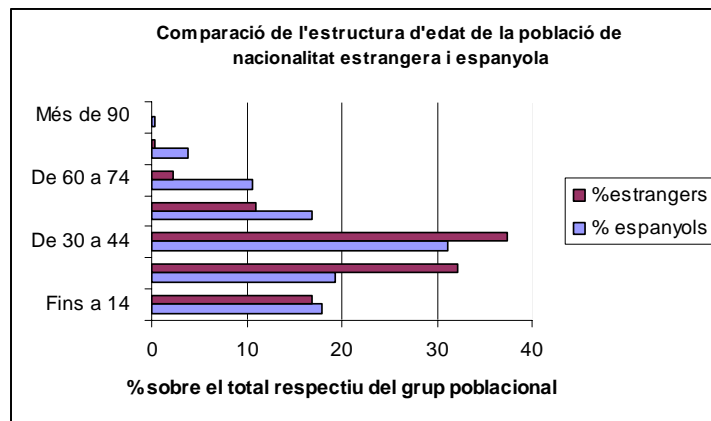


Elaboració pròpia. Font: Ajuntament de Sant Andreu de la Barca (1/12/2006)



Però hi ha més diferències entre la població de nacionalitat estrangera i espanyola. Si comparem l'estructura d'edat i sexe, veiem que l'estrangera es caracteritza per la seva masculinització en les edats actives (de 30 a 44 anys), l'absència de persones grans i una menor presència d'infants, que queda compensada per una major presència de joves. [veure taula anterior i gràfiques següents].





Elaboració pròpia. Font: Ajuntament de Sant Andreu de la Barca (1/12/2006)

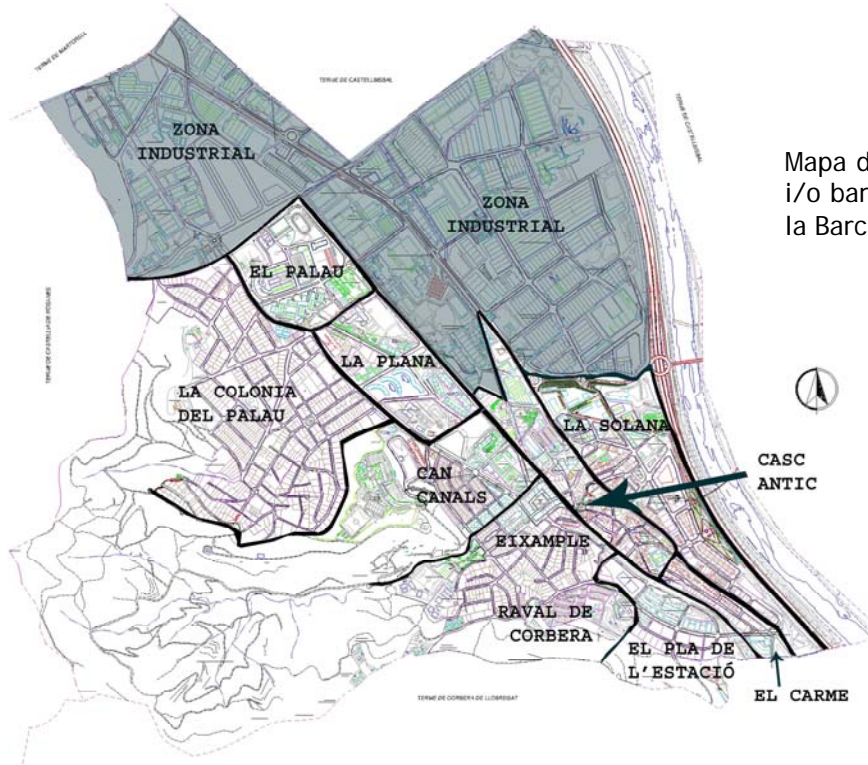
Com hem pogut veure, el col·lectiu estranger és més jove que l'autòcton i en la franja de població jove (de 15 a 29 anys) representa el 16,3% del total; un percentatge força més elevat que la mitjana (10,5%). Aquesta major presència de població estrangera entre els joves podria requerir d'actuacions específiques destinades a afavorir la gestió de la diversitat i la cohesió social, sobretot en els àmbits de polítiques de joventut i culturals, educatives i d'inserció laboral.

El nombre d'infants i adolescents de nacionalitat estrangera no és gens despreciable. Suposa gairebé un 10% dels membres d'aquesta franja d'edat, i està repartit per igual entre les diferents escoles i instituts del municipi. Aquests infants i adolescents són de 33 nacionalitats diferents, sent els més nombrosos els procedents del Marroc (253), Equador (40) i Colòmbia o Xina (ambdós amb 21 membres). És previsible que aquesta franja de població continui creixent, tant gràcies als infants i adolescents que arribin a partir del reagrupament familiar, com a partir dels nous naixement, doncs la població estrangera femenina es concentra bàsicament en la franja de població en edat reproductiva.

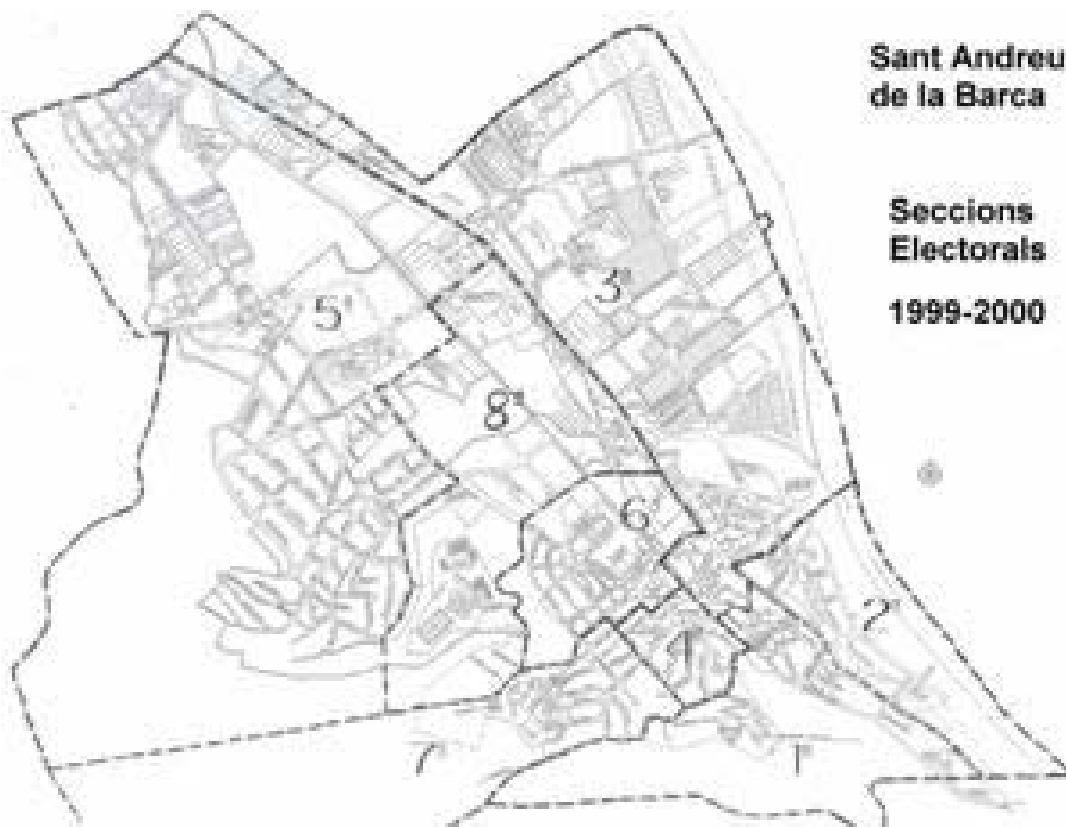
Els joves d'entre 15 i 18 anys d'origen estranger representen el 13,6% del total de joves d'aquesta edat, i els de 16 a 18 anys, el 14,7%. Aquesta darrera franja té la particularitat de que ja no pot accedir a l'educació obligatòria i pot ser que per qüestions relacionades amb la legislació d'estrangeria tampoc tingui permís per treballar. És doncs una franja d'edat a tenir en compte i per la que potser cal pensar actuacions específiques.

La població estrangera major de 60 anys representa el 4.61% de la població d'aquesta edat. Són de 22 nacionalitat diferents, i en general podem dir que les nacionalitat on hi ha presència de persones de més de 60 anys són aquelles nombroses en el territori, i que també compten amb la presència d'infants o adolescents.

## Distribució territorial de la població nouvinguda



Pel que fa a la distribució territorial de la població nouvinguda, utilitzarem la divisió establerta en el Padró Municipal, segons seccions electorals. Sant Andreu de la Barca es divideix en un únic districte de vuit seccions.





<b>Distribució de la població estrangera segons seccions</b>				
<b>Secció</b>	<b>Total població</b>	<b>Població estrangera</b>	<b>% població estrangera</b>	<b>% sobre total estrangers</b>
1	4713	689	14,62	24,98
2	4211	453	10,76	16,42
3	3721	557	14,97	20,20
4	1713	312	18,21	11,31
5	3580	161	4,5	5,84
6	3184	418	13,13	15,16
7	1790	77	4,3	2,79
8	3364	91	2,71	3,30

El major nombre de persones estrangeres resideix en la secció 1, que és també la més poblada, en coincidir amb el nucli urbà del municipi. Però la secció on hi ha un percentatge més elevat de persones estrangeres en relació amb el total de població de la secció, és la 4, que tot i ser la més petita i la que alberga menys població (1713 persones), el 18,21% del total són d'origen estranger.

Les seccions 1, 3 i 6 tenen entre un 13 i 14 % de població estrangera i la 2 gairebé un 11%. I les seccions que es corresponen amb àrees residencials, la 5, 7 i 8; la població estrangera és del 4.5, 4.3 i 2.71 respectivament.

Tal i com afirma l'Informe de dinàmica de població, elaborat per la Diputació de Barcelona l'abril de 2006, no podem parlar d'una segregació residencial en funció de la nacionalitat de la població, tot i que sí que es revela una ubicació preferent de les persones estrangeres en el nucli urbà de la ciutat, on tant les comunicacions com l'habitatge són més accessibles.

### **Característiques de la població per seccions**

La secció 1 destaca per ser la més poblada i la que més persones novingudes (tant d'origen espanyol com estranger) ha rebut. L'Informe de la Diputació esmentat indica que la mitjana d'edat és de 35.3 anys i que un 68.8% té estudis primaris<sup>5</sup>, un 27 secundaris i un 4.2% terciaris.

La secció 2 és la segona en nombre de població i com l'anterior és una part del nucli urbà. És la segona en nombre de persones novingudes rebudes en els darrers anys i té una mitjana d'edat de 33.8 anys. Pel que fa al nivell d'estudis, un 67.5% tenen estudis primaris, un 28.4% secundaris i un 4.1% terciaris.

La secció 3, composta per una gran zona industrial i un nucli de població, presenta característiques poblacionals similars a la secció 1. Destaca una major presència del col·lectiu xinès en aquesta zona.

<sup>5</sup> El nivell d'estudis és una variable poc fiable, doncs pocs ciutadans actualitzen el seu nivell al Padró, quan aquest canvia.



La mitjana d'edat és de 35.7 anys i els nivells d'estudis són: 67.3% té estudis primaris, 25.8% secundaris i el 6.9% terciaris.

La secció 4 és la més petita en extensió, en nombres absoluts de població i també en nombre de nous instal·lats durant els darrers anys; però és, tal i com ja s'ha dit, la que enregistra un major percentatge de població estrangera (18.21%). Més d'un de cada 3 nous instal·lats a la secció ha estat de nacionalitat forània i podria ser que es tractés del col·lectiu estranger més asentat, pel major nombre de població infantil i adolescent estrangera que hi ha. Aquesta ha estat en el passat una de les principals seccions receptores de la immigració procedent del sud d'Espanya. Pel que fa a la mitjana d'edat, es tracta de la segona secció relativament més envellida (38.7 anys de mitjana) i és la secció que presenta el menor nivell d'estudis global (80.2% primaris, 17% secundaris, 2.8% terciaris).

La secció 5 engloba sobre tot sòl industrial, boscós i una zona urbanitzada de baixa densitat. Com ja hem comentat, el percentatge de població estrangera és baix, però en destaca l'important nombre de persones nascudes a la resta d'Espanya. La mitjana d'edat és de 36.5 anys i el 69.7% té estudis primaris, el 26.4% secundaris i el 3.9% terciaris.

La secció 6 presenta força continuïtat demogràfica amb les seccions 1,2 i 3. Cal destacar que un gran percentatge de les persones novingudes prové d'altres municipis de la província. L'edat mitjana és de 36.9 anys i un 77.5% té estudis primaris, un 20.7% secundaris i un 1.8% terciaris).

La secció 7 engloba sobretot territori boscós i una petita àrea urbanitzada. Se'n pot destacar el baix percentatge de població estrangera, la major edat mitjana de la població (39.1 anys) i que l'origen de les persones novingudes és gairebé únicament de la província de Barcelona. Pel que fa al nivell d'estudis, un 71.3% té estudis primaris, un 25.4% secundaris i un 3.3% terciaris.

La secció 8 és una àrea urbanística de baixa densitat i té trets propis de les àrees residencials benestants. Es tracta del conjunt de població més jove (31 anys) i sembla una àrea on es concentren sobretot famílies amb fills. És la que concentra un menor percentatge de persones estrangeres (2.71%) i amb el percentatge més elevat de persones nascudes dins de la província de Barcelona. També és la secció amb el nivell global d'estudis més alt: 55.8% primaris, 34.4% secundaris i 9.7% terciaris.

## **L'enquesta a les persones novingudes**

El 14 de desembre de 2006 es va passar una enquesta a les persones novingudes assistents a un acte de benvinguda, on van ser convidades les persones arribades a Sant Andreu de la Barca des del 2003.

L'enquesta, tot i només ser resposta per 61 persones, ens dóna algunes pistes sobre la percepció que les persones novingudes tenen sobre el municipi o sobre el seu coneixement sobre els serveis i



recursos municipals. També posa de manifest la necessitat dels i les nouvingudes de major informació sobre els esmentats serveis.

Segons les respostes de l'enquesta, podem dir que, en general, les persones nouvingudes tenen un coneixement dels recursos i serveis municipals acceptable, tot i que es podria millorar. Destaca però el menor coneixement d'aquests entre la població estrangera.

Aquest coneixement ve, en la major part dels casos, a partir del "boca a boca", és a dir, de familiars i amics, (en major mesura entre la població estrangera) i l'Ajuntament és la segona font d'informació per ordre d'importància.

A partir del buidatge de l'enquesta també es pot concloure que el coneixement dels serveis i recursos i l'any d'arribada influeixen en el grau de coneixement i participació a les activitats que s'organitzen a nivell municipal, un indicador de la inserció social de les persones nouvingudes. Un 28% de les respostes diuen conèixer les activitats i participar-hi a vegades, però és majoritària la no participació. La població d'origen estranger respon de manera diferenciada a aquesta pregunta: majoritàriament no coneixen ni participen a les activitats, i només un 18% hi participa a vegades.



## Principals conclusions

1. A 1 de desembre de 2006, Sant Andreu de la Barca té, segons les dades del Padró, una població de 26.276 persones. La població ha augmentat sostingudament durant el darrer lustre, amb unes taxes de creixement de més del 4% i té un sostre de creixement als 30.000 habitants.
2. Sant Andreu de la Barca té, a data d'1 de desembre de 2006, 2758 persones de nacionalitat estrangera; que representen un 10.5 del total de la població, una xifra per sota de la mitjana de la província de Barcelona i de Catalunya, situades al voltant del 13% i similar a la resta de la comarca del Baix Llobregat.
3. La població estrangera es caracteritza per:
  - a. La seva masculinització (57.9% d'homes), tot i que hi ha nacionalitats on predominen les dones (Rússia 78% i col·lectius Llatinoamericans 55%). Aquesta desigual distribució per sexes indica un reagrupament familiar no assolit, que es pot donar en els propers anys, amb el conseqüent augment poblacional que pot suposar.
  - b. La seva joventut. El col·lectiu estranger és més jove que l'autòcton, i destaca la seva concentració en les franges de 15 a 29, de 30 a 44 i de 0 a 14 anys (amb percentatge de 16.3, 12.36 i 9.95 respectivament) i les poques persones majors de 60 anys. Cal destacar el 16.3% d'estrangers en la franja de 15 a 29 anys, és a dir, entre els joves, ja que podria requerir d'actuacions específiques destinades a afavorir la gestió de la diversitat i la cohesió social.
  - c. Tampoc és despreciable el nombre d'infants i adolescents, una xifra que es previsible que augmenti, tant gràcies als infants i adolescents que arribin a partir del reagrupament familiar, com a partir dels nous naixements, doncs la població estrangera femenina es concentra bàsicament en la franja de població en edat reproductiva. Els joves entre 16 i 18 anys d'origen estranger representen un 14,7% del joves d'aquestes edats. Aquests joves no poden accedir a l'educació obligatòria i per raons d'estrangeria poden quedar exclosos del mercat laboral. Per aquesta raó poden requerir d'accions específiques per fomentar la seva integració sociolaboral.
  - d. La diversitat de procedències de les persones estrangeres (66 nacionalitats diferents), tot i el clar predomini del col·lectiu marroquí (4.83% de la població total o 46% de l'estrangera). També és important el col·lectiu Centre i Sud Americà (29.74%) i el provinent de la resta d'Àfrica (7.65%).
  - e. El col·lectiu marroquí es el que porta més anys assentat en el territori i disposa d'unes xarxes d'acollida consolidades i d'una major situació de legalitat administrativa. L'arribada de la resta de col·lectius és més recent, les seves xarxes d'acollida són més febles i la seva situació legal és més complicada. A partir de les estimacions fetes per la Fundació Bofill podem dir que unes 950 persones estrangeres es troben en situació irregular a Sant Andreu de la Barca.



- f. El 60% dels estrangers que s'instal·len a viure a Sant Andreu de la Barca no han residit abans en cap altre municipi de la nostra geografia. Cal considerar aquest fenomen a l'hora de planificar serveis i programes d'acollida.
  - g. Les persones estrangeres viuen majoritàriament a les seccions 1 i 3, tot i que la secció 4 és en la que representen un percentatge més elevat (18.21%). No es pot parlar d'una segregació residencial, malgrat haver-hi una ubicació preferent de les persones estrangeres en el nucli urbà de la ciutat.
4. Tot i que l'any 2006 és l'any en què s'han empadronat a Sant Andreu de la Barca més persones d'origen estranger, superant per primer cop les d'origen espanyol; en el creixement poblacional del municipi hi han tingut un paper molt destacat les migracions internes, als anys 70 provinents de la resta de l'estat espanyol i en les darrers anys les provinents d'altres municipals de la mateixa província. Aquestes migracions són les que han fet que la població s'hagi gairebé doblat en els darrers 15 anys.
  5. El 40% de la població de Sant Andreu de la Barca és nascuda fora de Catalunya. Aquest fet sumat al ràpid creixement poblacional del municipi en els darrers anys, no han facilitat la sedimentació d'uns nexes integradors i de sentiment comunitari. Podem afirmar que actualment hi ha una manca d'identificació territorial i d'arrelament, que influeixen en la de cohesió social del municipi.
  6. Sant Andreu de la Barca és un municipi jove, amb una mitjana d'edat de 35 anys (5.6 anys més jove que la província de Barcelona) i amb una de les taxes de natalitat més elevades de Catalunya, que ha passat dels 300 naixements anuals als 400.
  7. En el Pla de Salut trobem recollides les dades referents al nivell d'instrucció de la població de l'any 2003. A Sant Andreu de la Barca hi ha un percentatge similar de persones amb estudis primaris que a la resta de la Província i de Catalunya, un percentatge superior de persones amb estudis secundaris i un d'inferior de titulats universitaris. També presenta un percentatge superior de persones analfabetes i sense estudis, que estan al voltant del 15.8%. Cal destacar però que aquest percentatge s'ha reduït en els darrers anys.
  8. L'esmentat Pla també assenyala que el coneixement del català ha millorat en els darrers anys, disminuint els percentatges de les persones que no l'entenen i augmentant els de les persones que l'entenen, el saben parlar, llegir i escriure. Malgrat aquest augment, aquests percentatges encara estan per sota de la mitjana catalana.
  9. L'Enquesta de satisfacció dels serveis municipals de Sant Andreu de la Barca, realitzada l'any 2002 i en la que van participar 602 persones majors de 18 anys, recull que la immigració és el tercer problema assenyalat per més ciutadans (un 10%). La contaminació és assenyalada com el primer problema del municipi (18% de la població) i la falta de serveis relacionada amb el creixement poblacional és el segon (12%). La immigració es torna a assenyalar com el tercer problema del municipi en l'Enquesta d'imatge municipal de l'any 2004.



10. L'Enquesta a les persones nouvingudes realitzada a finals del 2006 posa de manifest que la principal necessitat manifestada per aquestes persones és la informació sobre el municipi i els seus serveis i recursos. Podem dir que els i les nouvingudes tenen un coneixement dels recursos i serveis municipals acceptable, tot i que es podria millorar. Destaca també el menor coneixement d'aquests entre la població d'origen estranger.

Finalment, es pot concloure que malgrat que un 28% de les respostes diuen conèixer les activitats i participar-hi a vegades, és majoritària la no participació. Entre la població estrangera només un 18% participa a vegades a les activitats i gran part manifesta no conèixer-les.

### EVOLUCIÓ DEL FET MIGRATORI AL MUNICIPI

A data de 12 de febrer de 2008 Sant Andreu de la Barca té una població de **26.650 habitants** i hi ha empadronades **3.430 persones** que no tenen la nacionalitat espanyola (**12,9%** del total de població).